

結露がひどい

冷気が入る

熱が入る

窓リノベ補助金で解決

おどろきの補助率で昨年大人気だった窓のリフォーム補助金 【施工事例】 遠野市内K様宅にての実例（令和5年8月施工）

居間だけのつもりだったけど、2階も全部やる！！



築38年の家にお住まいのKさんご家族。「最近、内窓を付けた友だちから勧められたから話を聞きたい」とお電話をいただきました。「予算もあまりないから普段長く居るところ（居間）だけでいい…」と控えめに見積もりを取ることにした旦那さんでしたが?!「やっぱり2階も全部やる！」と合計10か所の内窓設置工事をご用命いただきました。

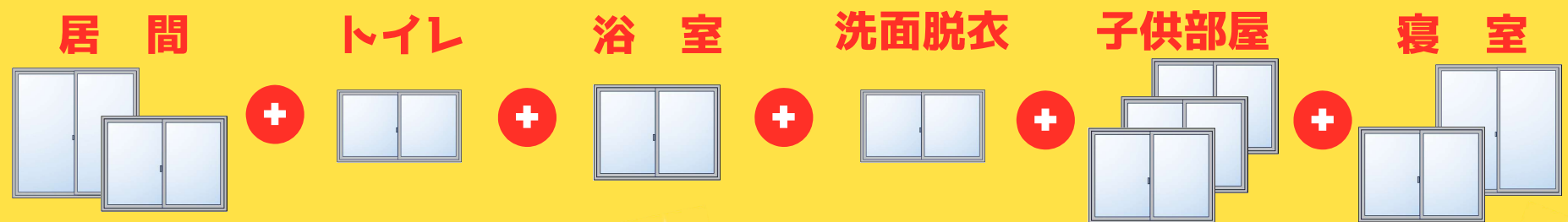


上のイラスト「内窓設置」。既存窓の内側に新たな窓を設置します。その他、ガラス・外窓交換など対象工事は数種類あります。

思い切って当初の予定を超えたKさん！その理由は？

実例紹介「本当にそんなに貰っていいの？」

【以下はK様宅：内窓設置の場合】窓リフォームの方法やサイズ・枚数などで金額が変動します。必ず見積もりは取りましょう。




工事額=70万円
補助額=45万円

お支払い額=25万円
64%が補助金で間に合った


どんなにストーブを焚いても、エアコンを付けても効果が感じられないのは窓のせい?!

参照：一般社団法人日本建材・住宅設備産業協会 / 平成11年省エネ基準レベルの断熱性能の住宅での試算例



住宅の断熱性能を高めるためには、冬は家の中の暖かい空気や熱を外に逃がさない、夏は外の熱い空気や熱を家の中に入れないことが有効です。特に、窓等の開口部における熱の流失入は住宅全体の6~7割に及び、大きな割合を占めるとされています。

これは日本の住宅の窓の約7割が、熱の流失入量が多い「アルミサッシ+単層（1枚）ガラス」の組み合わせであることが原因とされています。住宅の窓を高断熱の窓に改修することで、高い省エネ効果が期待できます。



一年を通して安心・快適に過ごせる家づくり
立石工務店に気軽にご相談ください。



TATEISHI HOME

〒028-0542 株式会社立石工務店
岩手県遠野市早瀬町二丁目7番31号
FREE 0120-19-1731 / TEL 0198-63-1731
<https://tateisi.jp/wp/> / E-MAIL tono@tateisi.jp

ご相談はこちら



Twitter (株)立石工務店
Instagram tateishihome

LINE @wgh2326e
Facebook 株式会社立石工務店

岩手県知事登録第い(2309)1759号一級建築士事務所 / 宅地建物取引業者免許証番号 岩手県知事(3)第2253号